



**GOBIERNO  
DE MEXICALI**

# INDICADORES DE GESTIÓN FINANCIERA

**PROGRAMA DE INVERSIÓN PÚBLICA  
SEGUNDO TRIMESTRE 2020**

**YO  
MXL.**

***Somos corazón  
y voluntad***

AVANCE AL 30 DE JUNIO DE 2020

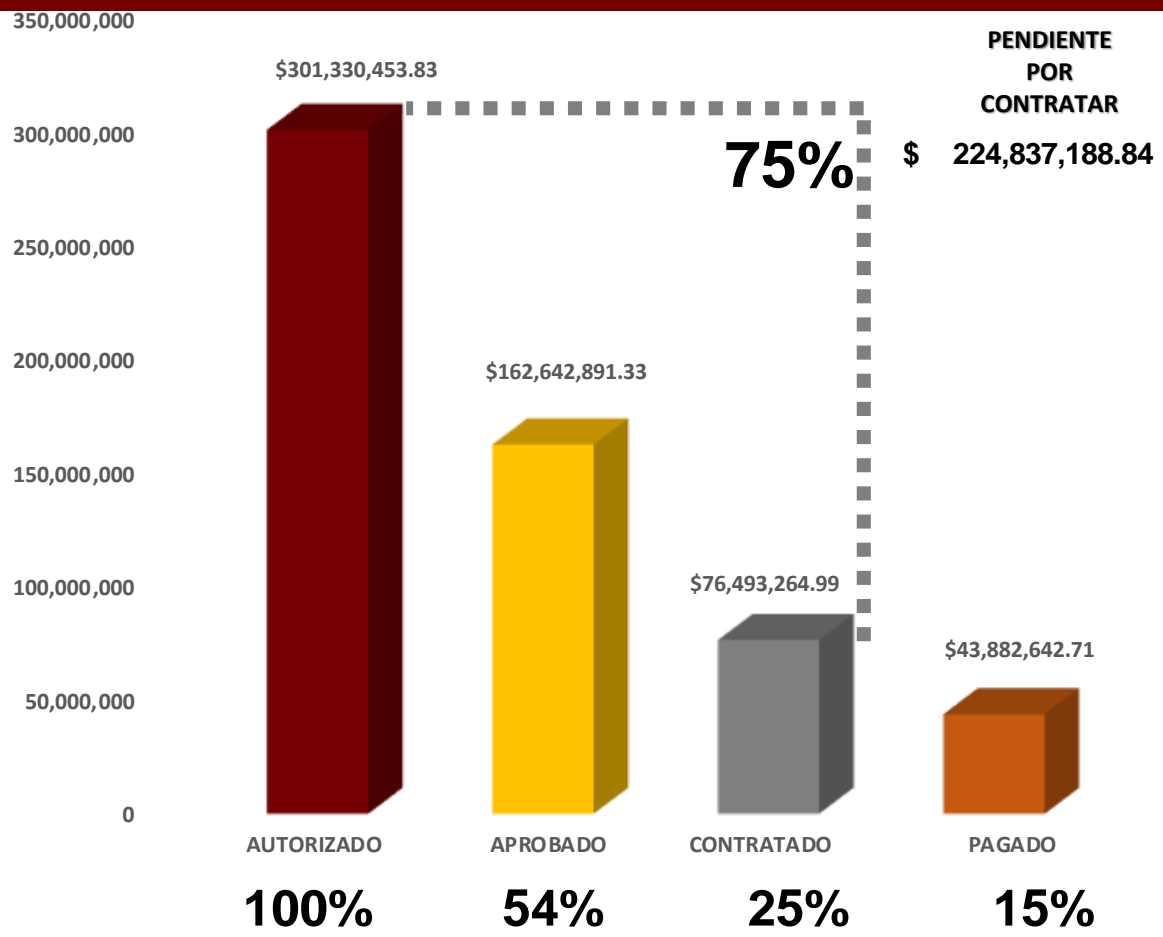
# RESUMEN GENERAL DE INVERSIÓN PÚBLICA POR FUENTE DE FINANCIAMIENTO 2020

RECURSOS	RECURSOS 2020	REFRENDO	TOTAL	%
FEDERALES (FAISM, FORTAMUN Y FONDO MINERO)	140,356,883.00	56,270,638.40	196,627,521.40	53%
RECURSOS PROPIOS	160,973,570.83	13,053,880.66	174,027,451.49	47%
<b>TOTAL INVERSIÓN EN OBRA PÚBLICA</b>	<b>301,330,453.83</b>	<b>69,324,519.06</b>	<b>370,654,972.89</b>	<b>100%</b>
<b>INDICADOR FUENTE DE FINANCIAMIENTO</b>	<b>81%</b>	<b>19%</b>		

# RECURSOS 2020

FONDO	NO. DE OBRAS	AUTORIZADO	APROBADO	CONTRATADO	PAGADO
FONDO DE APORTACIONES PARA LA INFRAESTRUCTURA SOCIAL MUNICIPAL (FAISM)	13	110,824,434.00	45,564,263.69	-	-
FONDO DE APORTACIONES PARA EL FORTALECIMIENTO MUNICIPAL (FORTAMUN) 2020	2	29,532,449.00	28,643,838.11	-	-
PROGRAMA DE OBRA NORMAL MUNICIPAL (PRON) 1ERA. ASIGNACION	32	95,000,000.00	87,361,668.94	75,420,144.40	42,809,522.12
PROGRAMA DE OBRA NORMAL MUNICIPAL (PRON) 2DA ASIGNACION	2	27,991,832.20	1,073,120.59	1,073,120.59	1,073,120.59
PRON GRUPO 70 000 (OBRAS DE REHABILITACION DEL CENTRO HISTORICO)		7,981,738.63	-	-	-
PRON GRUPO 70 000 (OBRAS EN UNIDADES DEPORTIVAS, PARQUES Y JARDINES)		15,000,000.00	-	-	-
PRON GRUPO 70 000 (ALUMBRADO PUBLICO EN POBLADO ALGODONES)		15,000,000.00	-	-	-
<b>SUMA</b>	<b>49</b>	<b>301,330,453.83</b>	<b>162,642,891.33</b>	<b>76,493,264.99</b>	<b>43,882,642.71</b>

INDICADORES FINANCIEROS	100%	54%	25%	15%
-------------------------	------	-----	-----	-----



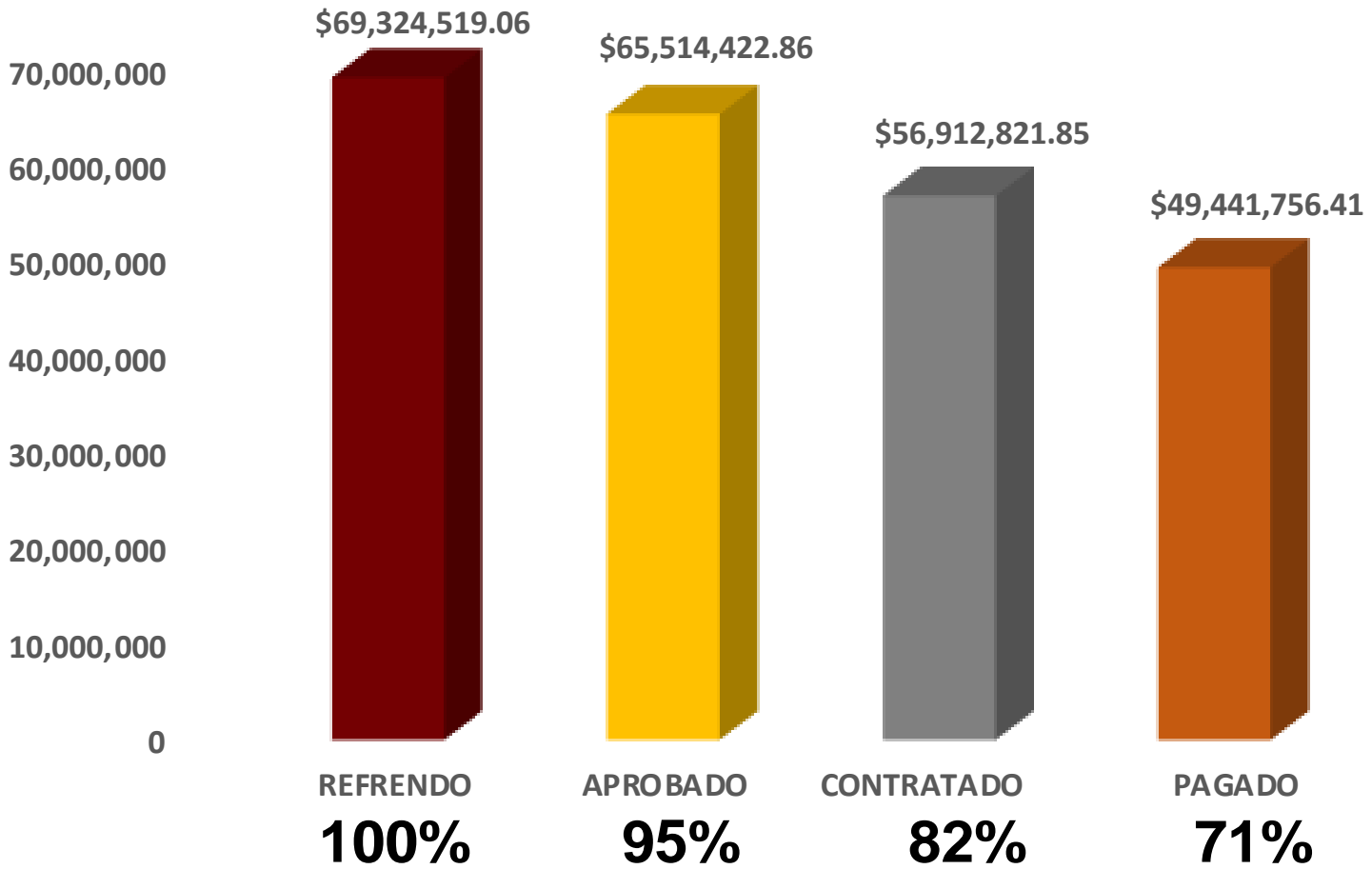
# INVERSION PUBLICA POR LOCALIDAD RECURSOS 2020

LOCALIDAD DE INVERSION	NO. DE OBRAS	APROBADO	CONTRATADO	PAGADO	AVANCE	
					FIS.	FIN.
EN LA CIUDAD	40	161,783	72,121	40,878	26%	25%
EN EL VALLE	6	26,667	191	111	1%	0%
EN SAN FELIPE	3	4,192	4,182	2,894	100%	69%
POR DEFINIR	0	108,688	-	-	0%	0%
<b>TOTAL</b>	<b>49</b>	<b>\$ 301,330</b>	<b>\$ 76,493</b>	<b>\$ 43,883</b>	<b>32%</b>	<b>15%</b>

## REFRENDOS 2019

FONDO	NO. DE OBRAS	REFRENDO	APROBADO	CONTRATADO	PAGADO	REINTEGRO
<b>REFRENDOS 2019 (OBRA PUBLICA)</b>						
FONDO DE APORTACIONES PARA LA INFRAESTRUCTURA SOCIAL MUNICIPAL (FAISM) 2019	38	47,250,372.79	47,250,372.79	38,805,820.57	38,805,820.57	8,444,552.22
FONDO DE APORTACIONES PARA EL FORTALECIMIENTO MUNICIPAL (FORTAMUN) 2019	2	2,483,459.52	2,483,459.52	2,326,410.73	2,326,410.73	157,048.79
PROGRAMA DE OBRA NORMAL MUNICIPAL (PRON) 2019	8	13,053,880.66	13,053,880.66	13,053,880.66	8,309,525.11	
FONDO PARA EL DESARROLLO REGIONAL SUSTENTABLE DE ESTADOS Y MUNICIPIOS MINEROS 2018	4	5,704,647.66	2,561,751.56	2,561,751.56	-	-
FONDO PARA EL DESARROLLO REGIONAL SUSTENTABLE DE ESTADOS Y MUNICIPIOS MINEROS 2017	1	832,158.43	164,958.33	164,958.33	-	-
<b>SUMA</b>	<b>53</b>	<b>69,324,519.06</b>	<b>65,514,422.86</b>	<b>56,912,821.85</b>	<b>49,441,756.41</b>	<b>8,601,601.01</b>

INDICADORES FINANCIEROS	100%	95%	82%	71%	12%
INDICADORES AVANCE FISICO	90%				



# RESUMEN POR RUBRO DE INVERSION

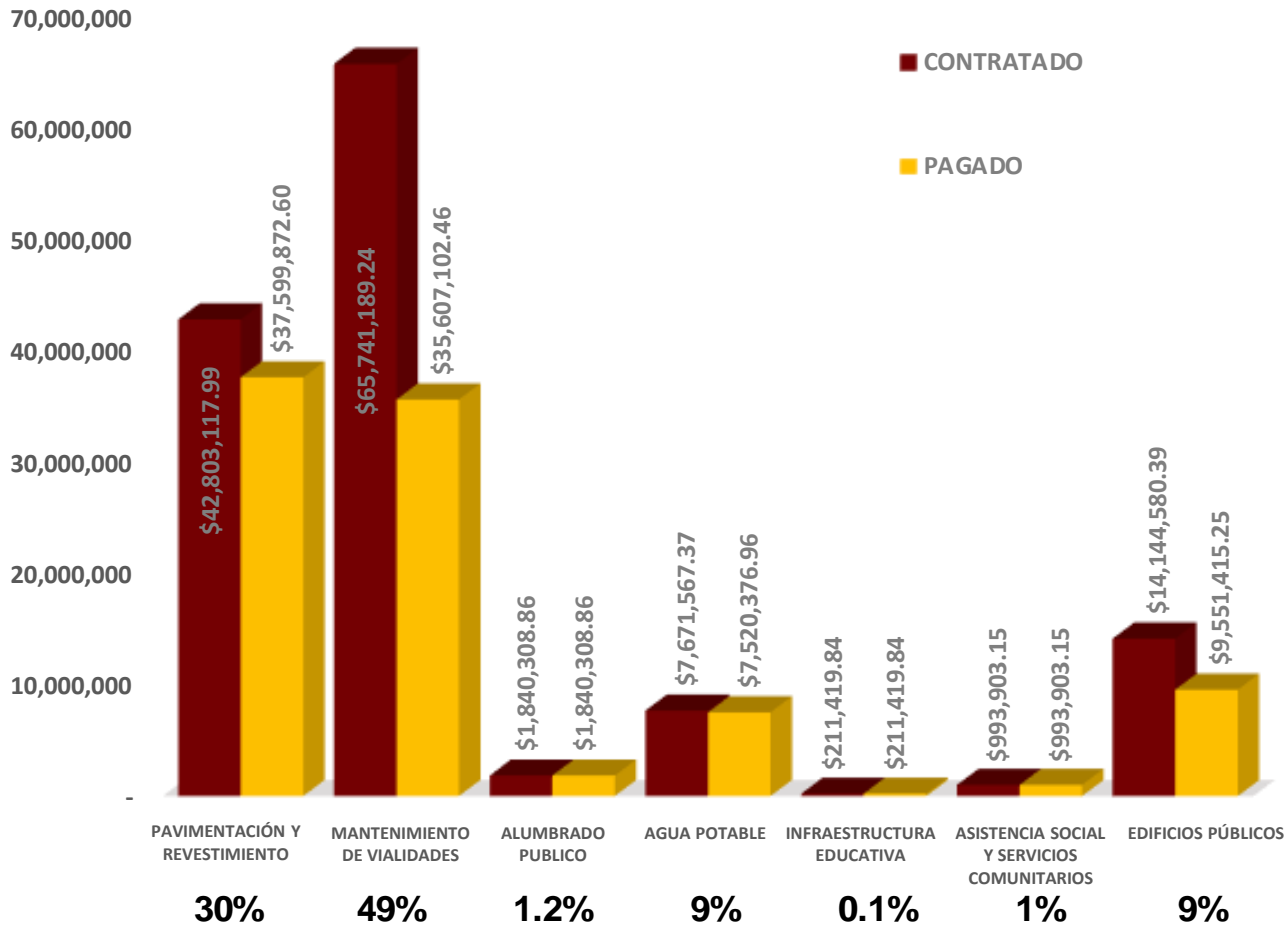
## (APROBADO RECURSO FEDERAL Y RECURSO PROPIO)

PROGRAMA	NO. DE OBRAS	CONTRATADO	PAGADO
PAVIMENTACION Y REVESTIMIENTO	49	42,803,117.99	37,599,872.60
MANTENIMIENTO DE VIALIDADES	22	65,741,189.24	35,607,102.46
ALUMBRADO PUBLICO	10	1,840,308.86	1,840,308.86
AGUA POTABLE	9	7,671,567.37	7,520,376.96
INFRAESTRUCTURA EDUCATIVA	2	211,419.84	211,419.84
ASISTENCIA SOCIAL Y SERVICIOS COMUNITARIOS	4	993,903.15	993,903.15
EDIFICIOS PUBLICOS	6	14,144,580.39	9,551,415.25
<b>TOTAL INVERSION EN OBRA PUBLICA</b>	<b>102</b>	<b>133,406,086.84</b>	<b>93,324,399.12</b>

\*INCLUYE RECURSOS POR REFRENDOS 2019 Y APROBACIONES 2020

<b>INDICADORES FINANCIEROS</b>	<b>87%</b>	<b>61%</b>
--------------------------------	------------	------------

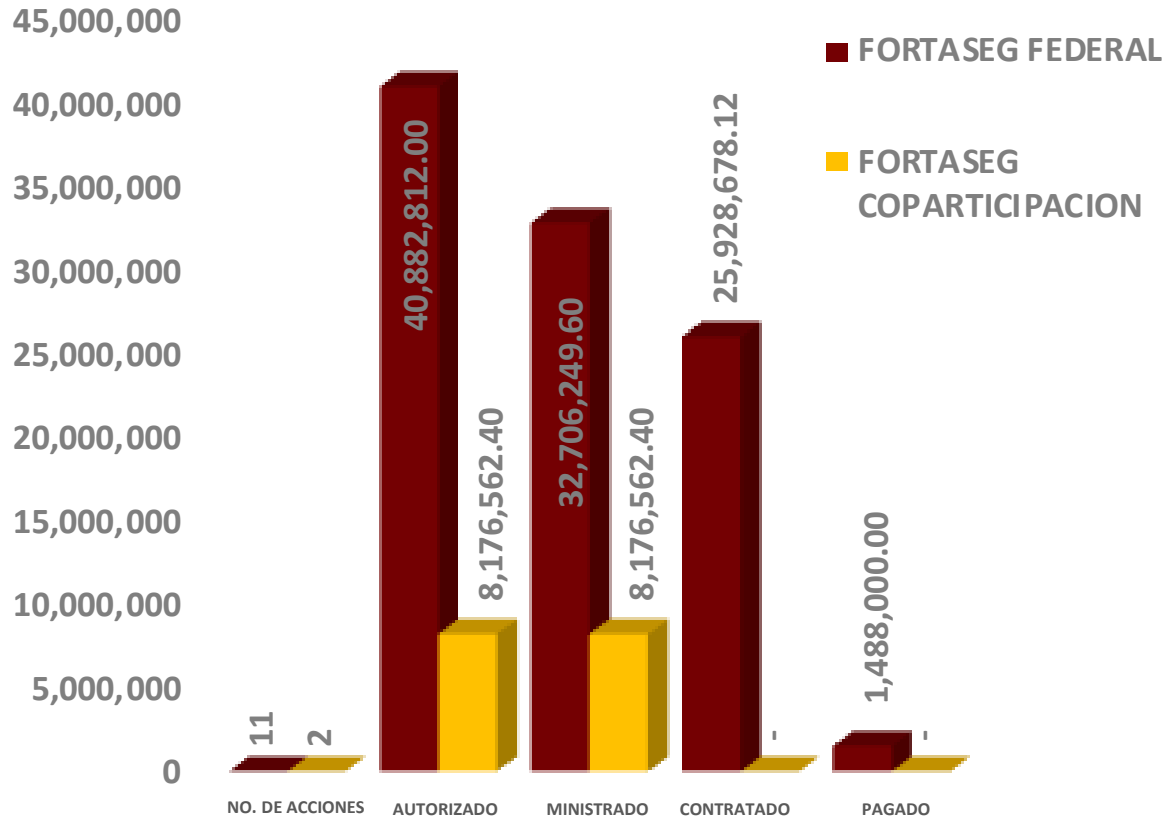




Somos corazón y voluntad

# INDICADORES DE GESTION FINANCIERA FORTASEG 2020

RECURSOS	NO. DE ACCIONES	AUTORIZADO	MINISTRADO	CONTRATADO	PAGADO
FORTASEG FEDERAL	11	40,882,812.00	32,706,249.60	25,928,678.12	1,488,000.00
FORTASEG COPARTICIPACION	2	8,176,562.40	8,176,562.40	-	-
<b>TOTAL ACCIONES</b>	<b>13</b>	<b>49,059,374.40</b>	<b>40,882,812.00</b>	<b>25,928,678.12</b>	<b>1,488,000.00</b>



# PAVIMENTACIÓN Y REVESTIMIENTO



# MANTENIMIENTO DE VIALIDADES



# ALUMBRADO PUBLICO



# AGUA POTABLE





# INFRAESTRUCTURA EDUCATIVA



# ASISTENCIA SOCIAL Y SERVICIOS COMUNITARIOS



# EDIFICIOS PÚBLICOS





# GOBIERNO DE MEXICALI

**YO  
MXL.**

*Somos corazòn  
y voluntad*